

## KARTA GWARANCYJNA

Urządzenie: .....

Nr seryjny: .....

*data sprzedaży  
podpis sprzedawcy  
pieczętka sklepu*

Data przyjęcia	Data wydania	Rodzaj uszkodzenia	Pieczętka serwisu



ul. Kopernika 2  
42-200 Częstochowa  
tel. (0-34) 366-43-66

# LIDER-2

karabinek pneumatyczny



instrukcja obsługi

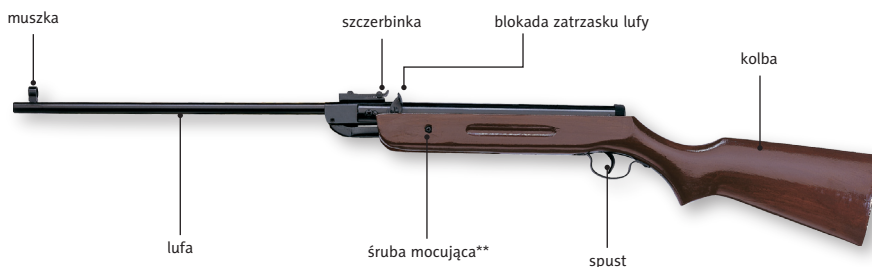
karta gwarancyjna

URZĄDZENIE NIE WYMAGA ZEZWOLENIA POLICJI I DOSTĘPNE JEST DLA OSÓB PEŁNOLETNICH (DZ. U. NR 53, 1999 R., POZ. 549, ART. 11 PKT. 6)

## DO UŻYTKOWNIKA

Prosimy o dokładne zapoznanie się z treścią niniejszej instrukcji i warunków gwarancji oraz o postępowanie zgodnie z zaleceniami i instrukcją obsługi. Najważniejsze informacje zostały wyróżnione w tekście szarymi liniami.

## SCHEMAT URZĄDZENIA



## DANE TECHNICZNE

lufa: gwintowana  
 długość lufy: 476 mm  
 długość całkowita: 1095 mm  
 waga: 2,6 kg  
 kaliber: 4,5 mm  
 bezpiecznik: blokada zatrzasku lufy  
 łamanie lufy: karabinek klasycznie łamany  
 energia pocisku: poniżej 17 J

**\*\*Śruby mocujące należy dokręcać średnio co 50 strzałów. Luzowanie się śrub jest normalnym objawem eksploatacyjnym. Przyrządy celownicze ustawione są na odległość strzału około 25 m. Ich regulacja nie podlega prawie gwarancyjnej.**

## OSPRZĘT I AKCESORIA

### ☑ ŚRUT OŁOWIANY KOLTER

*różne rodzaje – wysoka jakość*




### ☑ LUNETY

*duży wybór, firm Walther (DE) i AGS (UK)*



### ☑ MONTAŻE DO LUNET

*1- i 2-częściowe*



### ☑ KUŁOCHWYT KOLTER K-14

*na tarcze 14x14 cm (20 szt. tarcz gratis)*



### ☑ OKULARY STRZELECKIE

*Walther Marshall / CP99, różne kolory*



### ☑ POKROWCE

*także do karabinków z lunetą  
 pokrycie: kordura lub sztuczna skóra*



INFORMACJE I ZAMÓWIENIA: TEL. (034) 366-43-66

12. Powyższe przyczyny oraz dokonanie naprawy przez osoby nieuprawnione mogą spowodować utratę gwarancji.
13. Gwarancją nie są objęte uszkodzenia wynikające z działania siły wyższej jak zjawiska atmosferyczne, powódzie, pożary itp.
14. Gwarancja na sprzedany towar konsumpcyjny nie wyłącza, nie ogranicza ani nie zawiesza uprawnień kupującego wynikających z niezgodności towaru z umową.
15. Gwarancja na sprzedany towar konsumpcyjny nie wyłącza, nie ogranicza ani nie zawiesza uprawnień kupującego wynikających z niezgodności towaru z umową.
16. Reklamacje dot. niekompletnego wyposażenia nie będą uznawane.

**WSZELKIE PRÓBY INGERENCJI MECHANICZNEJ SĄ ZABRONIONE  
I MOGĄ POCIĄGNĄĆ ZA SOBĄ KONSEKWENCJE PRAWNE!**

## WARUNKI DOSTARCZANIA PRZESYŁEK REKLAMACYJNYCH DO SERWISU

1. Obowiązek dostarczenia reklamowanego towaru do serwisu spoczywa na kliencie.
2. W przesyłce koniecznie znaleźć się musi:  
opis uszkodzenia, dowód zakupu, oryginalna karta gwarancyjna z datą sprzedaży oraz pieczęcią firmową, dokładny adres nadawcy i nr telefonu.
3. Przesyłka powinna być odpowiednio zabezpieczona na czas transportu (wysyłki).  
W przypadku stwierdzenia uszkodzenia przesyłki reklamację należy zgłaszać u kuriera lub w Urzędzie Pocztowym, w którym przesyłka była nadana.
4. W przypadku braku opisu usterki towar nie będzie przekazywany do serwisu.
5. W przypadku braku karty gwarancyjnej towar zostanie naprawiony odpłatnie.
6. Nie odpowiadamy za uszkodzenia towaru powstałe na skutek nieodpowiedniego zabezpieczenia towaru na czas transportu.
6. Przesyłki wysyłane na koszt odbiorcy nie będą odbierane.
7. Produkt sprawny technicznie przystany do serwisu w celu naprawy (jako niesprawny) zostaje odesłany na koszt nadawcy z doliczeniem kosztów przeglądu.
8. Przy uzasadnionej reklamacji towar po naprawie gwarancyjnej wysyłany jest kurierem DHL-Servisco na koszt firmy Kolter.

Akceptuję powyższe warunki: .....

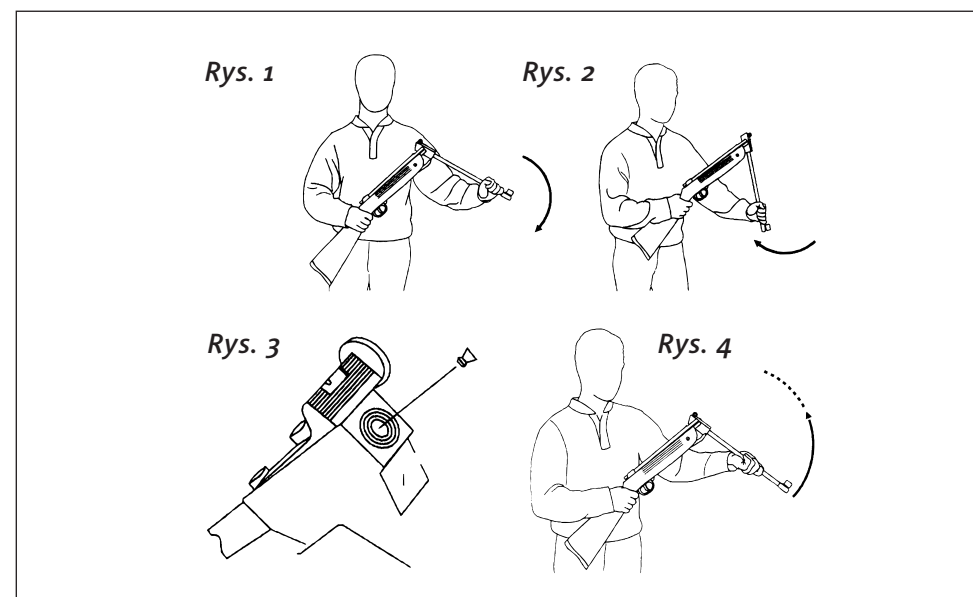
## ŁADOWANIE KARABINKA

W czasie ładowania trzeba zwracać uwagę na sposób trzymania karabinka. Ważne, aby nie celować do nikogo narażając go na ryzyko przypadkowego postrzału.

1. Naciskając ręką na przednią górną część lufy ruchem w dół złamać lufę (rys. 1) i naciągnąć aż do momentu, kiedy wyraźnie wyczuje się jej zatrzaśnięcie w dolnym położeniu (rys. 2). Lufa zostanie w dolnym położeniu i w ten sposób jest przygotowana do załadowania śrutem.
2. Włożyć do lufy śrut odpowiednią stroną i we właściwym tzn. 4,5 mm kalibrze (rys. 3).
3. Następnie trzymając za przednią część lufy ruchem w górę założyć ją, aż do momentu jej zatrzaśnięcia (rys. 4).
4. Karabinek jest załadowany.

Aby oddać strzał należy:

1. Upewnić się, czy na drodze strzału ani w jej pobliżu nie ma osób i zwierząt, ani czy nic nie znajdzie się w momencie strzału.
2. Odbezpieczyć karabinek wciskając bezpiecznik.
3. Celując w tarczę lub cel reaktywny ściągać spust, aż padnie strzał.



## KONSERWACJA KARABINKA

Czyszcząc i konserwując karabinek należy używać specjalistycznych olejów bez dodatków kwasów i żywicy. Metalowe części powinny być smarowane olejem silikonowym.

**UWAGA! PAMIĘTAJ, ABY NIE ZOSTAWIAĆ KARABINKA Z NACIĄGNIĘTĄ SPRĘŻYNĄ, GDYŻ PO DŁUŻSZYM CZASIE SPOWODUJE TO UTRATĘ JEGO FABRYCZNYCH WŁAŚCIWOŚCI**

## UWAGI OGÓLNE

Uwagi ogólne dotyczące bezpiecznego obchodzenia się z bronią, a także z urządzeniami typu karabinku pneumatyczne z lufą gwintowaną. Aby unikać wypadków należy stosować się do następujących wskazówek:

1. Zawsze traktuj broń jak naładowaną, sprawną i gotową do strzału. Nie zgaduj, nie ryzykuj, zawsze zaczynaj kontakt z bronią od sprawdzenia, czy jest nabita.
2. Zawsze kieruj lufę w bezpieczne miejsce. Nigdy nie kieruj broni tam, gdzie nie chcesz strzelać.
3. Nigdy nie kładź palca na spuście jeżeli nie chcesz strzelać. Zawsze przenoś zabezpieczoną.
4. Nigdy nie baw się bronią.
5. Nigdy nie zostawiaj broni bez dozoru. Zawsze trzymaj bron w miejscu zabezpieczonym przed kradzieżą, z dala od dzieci.
6. Zawsze utrzymuj broń w czystości i dobrym stanie technicznym.
7. Używaj tylko amunicji przeznaczonej do danego typu broni. Zawsze uważaj, czym ładujesz broń. Bardzo starannie sprawdzaj amunicję przeznaczoną do strzelania. Nie używaj nabojów pociętych, z zadziorami, brudnych.
8. Zawsze noś na strzelnicy osłony słuchu i wzroku.
9. Wszelkie modyfikacje broni mogą być dokonywane tylko i wyłącznie przez specjalistów:
  - :: gwarancja nie obejmuje napraw broni uszkodzonej przez osoby niepowołane dokonywujące wcześniej jakichkolwiek przeróbek;
  - :: producent nie odpowiada także za szkody powstałe w wyniku nieumiejętnego obchodzenia się z bronią.
10. W przypadku jakichkolwiek wątpliwości skontaktuj się ze sprzedawcą.

## WARUNKI GWARANCJI

**UWAGA! W PRZYPADKU POSŁUGIWANIA SIĘ URZĄDZENIEM PNEUMATYCZNYM NIEZGODNIE Z JEGO PRZEZNACZENIEM, PRODUCENT NIE BIERZE ODPOWIEDZIALNOŚCI ZA EWENTUALNE SZKODY, OBRAŻENIA, USZKODZENIA BRONI LUB OBRAŻENIA UŻYTKOWNIKA. TYM SAMYM WSZELKIE PRETENSJE, PRAWA CZY ROSZCZENIA REKLAMACYJNE NATYCHMIAST WYGASAJĄ!**

1. Producent udziela gwarancji na okres 12 miesięcy od daty zakupu.
2. Bez wypełnionej poprawnie i ostemplowanej karty gwarancyjnej producent nie będzie uwzględniał reklamacji.
3. Producent i Importer zapewnia dobrą jakość i sprawne działanie sprzętu na prawach gwarancji, na który wydana jest niniejsza karta gwarancyjna.
4. Wady lub uszkodzenia sprzętu ujawnione w okresie gwarancji będą usuwane bezpłatnie do 30 dni od dostarczenia sprzętu do serwisu gwarancyjnego.
5. Kupujący przy odbiorze sprzętu zobowiązany jest sprawdzić jego kompletny stan, działanie itp.
6. Adres serwisu gwarancyjnego znajduje się na karcie gwarancyjnej.
7. Okres gwarancji ulega przedłużeniu o czas trwania naprawy liczony od dnia dostarczenia sprzętu do punktu napraw do dnia wyznaczonego terminu jej wykonania.
8. Nabywcy przysługuje prawo wymiany sprzętu na nowy lub zwrot gotówki w przypadku, gdy w okresie gwarancji nastąpi konieczność dokonania 3 napraw (tych samych uszkodzeń) a sprzęt nadal wykazuje wady uniemożliwiające eksploatację zgodną z przeznaczeniem.
9. Pojęcie naprawa nie obejmuje czynności przewidzianych w instrukcji obsługi do wykonania których zobowiązany jest użytkownik we własnym zakresie:
  - :: regulacja przyrządów celowniczych,
  - :: czynności konserwacyjne,
  - :: dokręcanie poluzowanych śrub mocujących, znajdujących się na zewnątrz pistoletu/karabinka – reklamacja taka nie będzie uwzględniana,
  - :: sposób i zakres naprawy ustala udzielający gwarancji.
11. Gwarancją nie są objęte uszkodzenia sprzętu powstałe na skutek niewłaściwego lub niezgodnego z instrukcją użytkownika, przechowywania, konserwacji, transportu, samowolnego naprawiania lub przeróbek pistoletu oraz dodatkowo wszelkie uszkodzenia mechaniczne.