

LIDER-31

karabinek pneumatyczny

instrukcja obsługi

karta gwarancyjna

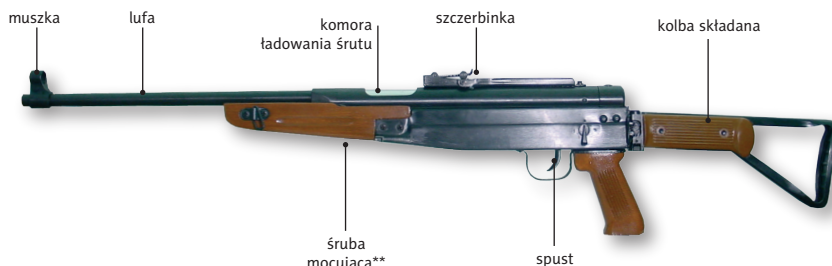


IMPORTER
dystrybutor produktów
LIDER na Polskę

Do użytkownika: prosimy o dokładne zapoznanie się z treścią niniejszej instrukcji i warunków gwarancji oraz o postępowanie zgodnie z zaleceniami i instrukcją obsługi.

Urządzenie nie wymaga zezwolenia policji i dostępne jest dla osób pełnoletnich (Dz. U. nr 53, 1999 r., poz. 549, art. 11 pkt.6)

> SCHEMAT URZĄDZENIA



*****Śruby mocujące należy dokręcać średnio co 50 strzałów. Luzowanie się śrub jest normalnym objawem eksploatacyjnym. Przyrządy celownicze ustawione są na odległość strzału około 25 m. Ich regulacja nie podlega naprawie gwarancyjnej.***

> DANE TECHNICZNE

długość lufy: 385 mm

długość całkowita: 900 mm (kolba rozłożona) / 780 mm (kolba złożona)

waga: 3,1 kg

kaliber: 4,5 mm

bezpiecznik: manualny

łamanie lufy: karabinek z bocznym naciąganiem lufy

energia pocisku: poniżej 17 J

> ŁADOWANIE KARABINKA

W czasie ładowania trzeba zwracać uwagę na sposób trzymania karabinka. Ważne, aby nie celować do nikogo narażając go na ryzyko przypadkowego postrzału.

1. Trzymając karabinek lewą ręką za łożo, wciśnij zapadkę na bocznym ramieniu naciągu sprężyny i energicznym ruchem do tyłu napnij sprężynę aż do momentu zatrzaśnięcia układu w tylnym położeniu. W tym momencie otworzy się komora ładowania śrutu.
2. Włóż do lufy śrut odpowiednią stroną i we właściwym kalibrze.
3. Następnie zamknij ramię naciągu w pierwotnym położeniu aż do momentu zatrzaśnięcia zapadki.
4. Karabinek jest załadowany.
5. Aby oddać strzał należy:
 - upewnić się czy na drodze strzału ani w jej najbliższym otoczeniu nie ma nikogo ani nie znajdzie się w momencie strzału;
 - odbezpieczyć karabinek wciskając bezpiecznik;
 - celując w kierunku tarczy nacisnąć na spust.



> BEZPIECZNIK

Karabinek pneumatyczny Lider-31 posiada bezpiecznik manualny, blokujący spust po przeladowaniu karabinka umiejscowiony z lewej strony nad chwytem. Zabezpieczenie i odbezpieczenie karabinka następuje poprzez przesunięcie skrzydełka bezpiecznika na odpowiednią pozycję. Aby odbezpieczyć karabinek w celu oddania strzału należy dźwignię bezpiecznika przesunąć na pozycję „1”. Pozycja „0” oznacza, że karabinek jest zabezpieczony.

> **KONSERWACJA KARABINKA**

Czyszcząc i konserwując karabinek należy używać specjalistycznych olejów bez dodatków kwasów i żywicy. Metalowe części powinny być smarowane olejem silikonowym.

UWAGA! Pamiętaj, aby nie zostawiać karabinka z naciągniętą sprężyną, gdyż po dłuższym czasie spowoduje to utratę jej fabrycznych właściwości

> **UWAGI OGÓLNE**

Uwagi ogólne dotyczące bezpiecznego obchodzenia się z bronią, a także z urządzeniami typu karabinku pneumatyczne z lufą gwintowaną. Aby uniknąć wypadków należy stosować się do następujących wskazówek.

1. Zawsze traktuj broń jak naładowaną, sprawną i gotową do strzału. Nie zgaduj, nie ryzykuj, zawsze zaczynaj kontakt z bronią od sprawdzenia, czy jest nabita.
2. Zawsze kieruj lufę w bezpieczne miejsce. Nigdy nie kieruj broni tam, gdzie nie chcesz strzelać.
3. Nigdy nie kładź palca na spuście jeżeli nie chcesz strzelać. Zawsze prze-noś zabezpieczoną.
4. Nigdy nie baw się bronią.
5. Nigdy nie zostawiaj broni bez dozoru. Zawsze trzymaj bron w miejscu zabezpieczonym przed kradzieżą, z dala od dzieci.
6. Zawsze utrzymuj broń w czystości i dobrym stanie technicznym.
7. Używaj tylko amunicji przeznaczonej do danego typu broni. Zawsze uważaj, czym ładujesz broń. Bardzo starannie sprawdzaj amunicję przeznaczoną do strzelania. Nie używaj nabojów pogiętych, z zadziorami, brudnych.
8. Zawsze noś na strzelnicy osłony słuchu i wzroku.

9. Wszelkie modyfikacje broni mogą być dokonywane tylko i wyłącznie przez specjalistów:
 - gwarancja nie obejmuje napraw broni uszkodzonej przez osoby niepowołane dokonywujące wcześniej jakichkolwiek przeróbek;
 - producent nie odpowiada także za szkody powstałe w wyniku nieumiejętnego obchodzenia się z bronią.
10. W przypadku jakichkolwiek wątpliwości skontaktuj się ze sprzedawcą.

> WARUNKI GWARANCJI

UWAGA! W przypadku postępowania się urządzeniem pneumatycznym niezgodnie z jej przeznaczeniem, producent nie bierze odpowiedzialności za ewentualne szkody, obrażenia, uszkodzenia broni lub obrażenia użytkownika. Tym samym wszelkie pretensje, prawa czy roszczenia reklamacyjne natychmiast wygasają!

1. Producent udziela gwarancji na okres 12 miesięcy od daty zakupu.
2. **Bez wypełnionej poprawnie i ostemplowanej karty gwarancyjnej producent nie będzie uwzględniał reklamacji.**
3. Producent i Importer zapewnia dobrą jakość i sprawne działanie sprzętu na prawach gwarancji, na który wydana jest niniejsza karta gwarancyjna.
4. Wady lub uszkodzenia sprzętu ujawnione w okresie gwarancji będą usuwane bezpłatnie do 30 dni od dostarczenia sprzętu do serwisu gwarancyjnego.
5. Kupujący przy odbiorze sprzętu zobowiązany jest sprawdzić jego kompletny stan, działanie itp.
6. Adres serwisu gwarancyjnego znajduje się na karcie gwarancyjnej.
7. Okres gwarancji ulega przedłużeniu o czas trwania naprawy liczony od dnia dostarczenia sprzętu do punktu napraw do dnia wyznaczonego terminu jej wykonania.
8. Nabywcy przysługuje prawo wymiany sprzętu na nowy lub zwrot gotówki w przypadku, gdy w okresie gwarancji nastąpi konieczność dokonania 3 napraw /tych samych uszkodzeń/ a sprzęt nadal wykazuje wady uniemożliwiające eksploatację zgodną z przeznaczeniem.
9. Pojęcie naprawa nie obejmuje czynności przewidzianych w instrukcji obsługi do wykonania których zobowiązany jest użytkownik we własnym zakresie:
 - regulacja przyrządów celowniczych
 - czynności konserwacyjne
 - dokręcanie poluzowanych śrub mocujących, znajdujących się na zewnątrz pistoletu – reklamacja taka nie będzie uwzględniana.
10. Sposób i zakres naprawy ustala udzielająca gwarancji.

11. Gwarancją nie są objęte uszkodzenia sprzętu powstałe na skutek niewłaściwego lub niezgodnego z instrukcją użytkowania, przechowywania, konserwacji, transportu, samowolnego naprawiania lub przeróbek pistoletu oraz dodatkowo wszelkie uszkodzenia mechaniczne.
12. Powyższe przyczyny oraz dokonanie naprawy przez osoby nieuprawnione mogą spowodować utratę gwarancji.
13. Gwarancją nie są objęte uszkodzenia wynikające z działania siły wyższej jak zjawiska atmosferyczne, powodzie, pożary itp.
14. Gwarancja na sprzedany towar konsumpcyjny nie wyłącza, nie ogranicza ani nie zawiesza uprawnień kupującego wynikających z niezgodności towaru z umową.
15. Gwarancja na sprzedany towar konsumpcyjny nie wyłącza, nie ogranicza ani nie zawiesza uprawnień kupującego wynikających z niezgodności towaru z umową.
16. Reklamacje dot. niekompletnego wyposażenia nie będą uznawane.

***Wszelkie próby ingerencji mechanicznej są zabronione
i mogą pociągnąć za sobą konsekwencje prawne!***

> WARUNKI DOSTARCZANIA PRZESYŁEK REKLAMACYJNYCH DO SERWISU:

1. Obowiązek dostarczenia reklamowanego towaru do serwisu spoczywa na kliencie.
2. W przesyłce koniecznie znaleźć się musi:
opis uszkodzenia, dowód zakupu, oryginalna **karta gwarancyjna** z datą sprzedaży oraz pieczęcią firmową, dokładny **adres nadawcy** i nr telefonu.
3. Przesyłka powinna być odpowiednio zabezpieczona na czas transportu (wysyłki). W przypadku stwierdzenia uszkodzenia przesyłki reklamację należy zgłaszać u kuriera lub w Urzędzie Poczтовым, w którym przesyłka była nadana.
4. W przypadku braku opisu usterki towar nie będzie przekazywany do serwisu.
5. W przypadku braku karty gwarancyjnej towar zostanie naprawiony odpłatnie.
6. Nie odpowiadamy za uszkodzenia towaru powstałe na skutek nieodpowiedniego zabezpieczenia towaru na czas transportu.
6. Przesyłki wysyłane **na koszt odbiorcy** nie będą odbierane.
7. Produkt sprawny technicznie przysłany do serwisu w celu naprawy (jako niesprawny) zostaje odesłany na koszt nadawcy z doliczeniem kosztów przeglądu.
8. Przy uzasadnionej reklamacji towar po naprawie gwarancyjnej wysyłany jest kurierem *DHL-Servisco* na koszt firmy *Kolter*.


Akceptuję powyższe warunki:

.....
czytelny podpis klienta:

> OSPRZĘT I ACKESORIA

▣ ŚRUT OŁOWIANY KOLTER

różne rodzaje – wysoka jakość




▣ LUNETY

duży wybór, firm Walther (DE) i AGS (UK)



▣ MONTAŻE DO LUNET

1- i 2-częściowe



▣ KULOCHWYT KOLTER K-14

na tarcze 14x14 cm (20 szt. tarcz gratis)



▣ OKULARY STRZELECKIE

Walther Marshall / CP99, różne kolory



▣ POKROWCE

*także do karabinków z lunetą
pokrycie: kordura lub sztuczna skóra*



zadzwoń i zamów – tel. (0-34) 366-43-66, 604-300-100

> KARTA GWARANCYJNA

Data przyjęcia	Data wydania	Rodzaj uszkodzenia	Pieczęćka serwisu

Urządzenie:

Nr seryjny:

data sprzedaży:

podpis sprzedawcy i pieczęćka sklepu:



42-200 Częstochowa
ul. Kopernika 2
tel. (0-34) 366-43-66